




FIZZY
catalogo night time

HOMES

Fizzy NightTime

Catalogo Notte & Armadi



INDICE

Composizioni

/compositions

COMP 01 - p 04
COMP 02 - p 10
COMP 03 - p 14
COMP 04 - p 18
COMP 05 - p 22
COMP 06 - p 30
COMP 07 - p 34
COMP 08 - p 38
COMP 09 - p 42
COMP 10 - p 46
COMP 11 - p 50

Armadiature

/closets

CLOSET 01 - p 56
CLOSET 02 - p 60
CLOSET 03 - p 64
CLOSET 04 - p 68
CLOSET 05 - p 72
CLOSET 06 - p 78
CLOSET 07 - p 82
CLOSET 08 - p 86
CLOSET 09 - p 90
CLOSET 10 - p 96

Elementi

/elements

p 102

Finiture

/finishes

p 110

Fizzy NightTime

Fizzy Night è il nuovo programma che identifica la zona notte come insieme di estetica, originalità e funzionalità.

Fizzy Night is the new project identifying the night space as a combination of aesthetic concepts, originality and functionality.



IN THE BEAT OF THE NIGHT

STUPIRE
E SEDURRE
CON STILE,
CON ELEGANTE
DISCREZIONE
E SENZA ECCCESSI.
E' LA NUOVA NOTTE.

L'essenzialità delle forme incontra il bisogno di praticità.
La leggerezza delle linee progettuali caratterizza la zona notte
con estrema naturalezza.

*The simplicity of geometries meets the need of practicality.
The lightness of design lines characterize the night-space
with great ease.*

COMP 01

COMPOSIZIONE COMPOSTA DA LETTO "VELA" IN MELAMINICO LARICE BIANCO CON GIROLETTO BASSO, GRUPPO IN MELAMINICO LARICE BIANCO CON MANIGLIA "RIGO", ARMADIO SCORREVOLE "QUADRO" L.2667 H.2550mm. CON STRUTTURA E TELAIO ANTE IN MELAMINICO LARICE BIANCO, PANNELLI INTERNI LACCATI POLVERE OPACO.

THIS COMPOSITION HAS A "VELA" BED IN WHITE LARICE MELAMINE WITH LOW FRAME. UNIT IN WHITE LARICE MELAMINE WITH "RIGO" HANDLE, "QUADRO" SLIDING CABINET W.2667 H.2550mm. WITH STRUCTURE AND DOOR FRAME IN WHITE LARICE MELAMINE, LACQUERED OPAQUE DUST INTERNAL PANELS.





A SINISTRA VISTA LATERALE TESTIERA LETTO "VELA" IN MELAMINICO LARICE BIANCO, CON GIROLETTO ALTO. / A DESTRA VISTA DI INFILATA ARMADIO SCORREVOLE "QUADRO" IN MELAMINICO LARICE BIANCO E PANNELLI INTERNI LACCATO POLVERE OPACO.

LEFT: SIDE VIEW OF "VELA" BED HEADBOARD IN WHITE LARCH MELAMINE, WITH HIGH BED SURROUND. / RIGHT: VIEW OF ROW OF "QUADRO" WARDROBES WITH SLIDING DOORS IN WHITE LARCH MELAMINE AND INTERNAL PANELS IN MAT DUST LACQUER FINISH.

COMP 02

COMPOSIZIONE COMPOSTA DA LETTO "ONDA" LACCATO PERLA OPACO CON GIROLETTO BASSO, GRUPPO LACCATO PERLA OPACO CON MANIGLIA "POLO", SPECCHIERA L.900 H.900mm., ARMADIO SCORREVOLE L.2667 H.2550mm. CON STRUTTURA E ANTE LATERALI LACCATE PERLA OPACO E ANTA CENTRALE SPECCHIO METALLON.

THIS COMPOSITION HAS A LACQUERED OPAQUE PEARL "ONDA" BED WITH BOTTOM FRAME. LACQUERED OPAQUE PEARL UNIT WITH "POLO" HANDLE, A LARGE MIRROR W.900 H.900mm AND SLIDING CABINET W.2667 H.2550mm. WITH LACQUERED OPAQUE PEARL STRUCTURE AND SIDE DOORS AND METALLON CENTRAL MIRROR.





LET'S STAY INSIDE

COLORI CALDI,
NATURALI E
NUOVE FINITURE
PER UN
MONDO NOTTE
CHE SA
ACCOGLIERE
E COCCOLARE.

VISTA DI INFILATA ARMADIO SCORREVOLE
L.2667mm. CON ANTE LATERALI LACCATE
PERLA OPACO E ANTA CENTRALE A
SPECCHIO METALLON.

VIEW OF ROW OF WARDROBES WITH
SLIDING DOORS L.2667mm. FEATURING SIDE
DOORS WITH MAT PEARL LACQUER FINISH
AND CENTRAL 'METALLON' MIRROR DOOR.

02

COMP 03

COMPOSIZIONE COMPOSTA DA LETTO "IDEA" LACCATO TITANIO OPACO CON GIROLETTO CONTENITORE, GRUPPO LACCATO CORDA E TITANIO OPACO CON MANIGLIA "RIGO", ARMADIO BATTENTE L.2667 H.2530mm. LACCATO CORDA E TITANIO OPACO MANIGLIA "RIGO".

THIS COMPOSITION HAS A LACQUERED OPAQUE TITANIUM "IDEA" BED WITH STORAGE FRAME, LACQUERED OPAQUE CORD AND TITANIUM UNIT WITH "RIGO" HANDLE, AND SLIDING CABINET W.2667 H.2550mm. LACQUERED OPAQUE CORD AND TITANIUM "RIGO" HANDLE.



SIMPLIFY EVERY ACTION

NON ESISTE ALCUN
EQUIVOCO.



A DESTRA VISTA DI INFILATA ARMADIO
BATTENTE L.2667mm. CON ANTE
LACCATE CORDA E TITANIO OPACO,
MANIGLIA "RIGO".

A SINISTRA PARTICOLARE LETTO "IDEA"
CONTENITORE APERTO.

RIGHT: VIEW OF ROW OF WARDROBES
WITH HINGED DOORS L.2667mm.

DOORS WITH MAT ROPE AND TITANIUM
LACQUER FINISH AND "RIGO" HANDLE.

LEFT: DETAIL OF "IDEA" BED WITH
STORAGE COMPARTMENT OPEN.



COMP 04

COMPOSIZIONE COMPOSTA DA LETTO "LINEA" IMBOTTITO IN ECOPELLE "P14", CON GIROLETTO ALTO, GRUPPO LACCATO PERLA OPACO SENZA MANIGLIA, ARMADIO SCORREVOLE "QUADRO" L.2667 H.2550mm. CON STRUTTURA E TELAIO ANTE LACCATO PERLA OPACO, PANNELLI INTERNI IN VETRO BRONZATO SERIGRAFATO.

THIS COMPOSITION HAS A "LINEA" BED WITH "P14" ECO-LEATHER PADDING AND TOP FRAME. LACQUERED OPAQUE PEARL UNIT WITHOUT HANDLES, "QUADRO" SLIDING CABINET W.2667 H.2550mm WITH LACQUERED OPAQUE PEARL STRUCTURE AND DOOR FRAME AND INTERNAL PANELS IN BRONZED PRINTED GLASS.





A DESTRA VISTA DI INFILATA ARMADIO SCORREVOLE "QUADRO" CON ANTE TELAIO LACCATE PERLA OPACO E PANNELLI INTERNI IN SPECCHIO BRONZATO SERIGRAFATO.
 A SINISTRA VISTA FRONTALE LETTO "LINEA" IMBOTTITO CON RIVESTIMENTO ECOPELLE "P14".

RIGHT: VIEW OF ROW OF "QUADRO" WARDROBES WITH SLIDING FRAMED DOORS WITH MAT PEARL LACQUER FINISH AND INTERNAL SCREEN-PRINTED BURNISHED MIRROR PANELS.

LEFT: FRONT VIEW OF "LINEA" UPHOLSTERED BED WITH COVERING IN "P14" ECO-LEATHER.




COMP 05

COMPOSIZIONE COMPOSTA DA LETTO "VELA" LACCATO BIANCO OPACO CON GIROLETTO ALTO, GRUPPO CON STRUTTURA IN MELAMINICO LARICE BIANCO E ANTE LACCATO BIANCO OPACO SENZA MANIGLIE, ARMADIO BATTENTE L.2667 H.2530mm. IN MELAMINICO LARICE BIANCO MANIGLIA "RIGO".

THIS COMPOSITION HAS A LACQUERED OPAQUE WHITE "VELA" BED WITH TOP FRAME. UNIT WITH STRUCTURE IN WHITE LARICE MELAMINE AND LACQUERED OPAQUE WHITE DOORS WITHOUT HANDLES, HINGED CABINET L.2667 H.2530mm. IN WHITE LARICE MELAMINE "RIGO" HANDLE.



LESS IS MORE
UN'IDENTITÀ
BEN DEFINITA
CHE CONFERISCE
ALL'AMBIENTE
UN'ATMOSFERA
CONTEMPORANEA
E MINIMALISTA.



VISTA LATERALE GRUPPO COMODINO CON FRONTALI
LACCATI BIANCO OPACO SENZA MANIGLIA, LETTO
"VELA" LACCATO BIANCO OPACO.

SIDE VIEW OF GROUP OF BEDSIDE CHESTS WITH FRONTS
IN MAT WHITE LACQUER FINISH WITHOUT HANDLES,
"VELA" BED WITH MAT WHITE LACQUER FINISH.





VISTA FRONTALE ARMADIO BATTENTE L.2667mm.
IN MELAMINICO LARICE BIANCO CON MANIGLIA "RIGO".
FRONT VIEW OF WARDROBE WITH HINGED DOORS
L.2667mm. IN WHITE LARCH MELAMINE WITH "RIGO"
HANDLE.

▷ MANY
INTERESTING
THINGS

FUNZIONALITÀ,
QUALITÀ
ED ESTETICA
SONO GLI ELEMENTI
CHE EMERGONO
IN QUESTO
PROGETTO
D'ARREDO.

COMPOSIZIONE COMPOSTA DA LETTO "IDEA" IN MELAMINICO LARICE BIANCO CON GIROLETTO BASSO E PANNELLO IMBOTTITO SU TESTIERA IN ECOPELLE "P02", GRUPPO LACCATO CORDA LUCIDO SENZA MANIGLIE, ARMADIO SCORREVOLE L.2667 H.2550mm. IN MELAMINICO LARICE BIANCO.

THIS COMPOSITION HAS AN "IDEA" BED IN WHITE LARICE MELAMINE WITH BOTTOM FRAME AND THE HEADBOARD PANEL WITH "P02" ECO-LEATHER PADDING. LACQUERED GLOSSY CORD UNIT WITHOUT HANDLES AND SLIDING CABINET W.2667 H.2550mm. IN WHITE LARICE MELAMINE.



VISTA LATERALE TESTIERA LETTO "IDEA"
IN MELAMINICO LARICE BIANCO CON
PANNELLO IMBOTTITO CENTRALE
IN ECOPELLE "P02".

SIDE VIEW OF "IDEA" BED HEADBOARD IN
WHITE LARCH MELAMINE WITH PADDED
CENTRE PANEL IN "P02" ECO-LEATHER.



IL LINGUAGGIO
DEL DETTAGLIO
COME
ESALTAZIONE
DELLA TOTALITÀ.




COMPOSIZIONE COMPOSTA DA LETTO "OCEANO" IMBOTTITO IN ECOPELLE "P02" CON GIROLETTO ALTO, GRUPPO IN MELAMINICO ROVERE MORO CON MANIGLIA "POLO", ARMADIO SCORREVOLE L.2667 H.2550mm. LACCATO BIANCO LUCIDO.

THIS COMPOSITION HAS AN "OCEANO" BED WITH "P02" ECO-LEATHER PADDING AND TOP FRAME. UNIT IN DARK OAK MELAMINE WITH "POLO" HANDLE, SLIDING CABINET W.2667 H.2550mm. LACQUERED GLOSSY WHITE.

COMP 07

UNA EVOLUZIONE NEL MODO DI CONCEPIRE LO SPAZIO.



PARTICOLARE RAVVICINATO
UNIONE A 45° GIROLETTO ALTO.
CLOSE-UP OF 45° JOINT
ON HIGH BED SURROUND.

A SINISTRA: VISTA DALL'ALTO TESTIERA
SAGOMATA LETTO IMBOTTITO "OCEANO" IN
ECOPELLE "P02".
SOTTO: GRUPPO COMODINI IN MELAMINICO
ROVERE MORO CON MANIGLIA POLO.

ON THE LEFT: VIEWED FROM ABOVE, SHAPED
HEADBOARD OF "OCEANO" UPHOLSTERED BED
IN "PO2" ECO-LEATHER.

UNDER: GROUP OF BEDSIDE CHESTS IN DARK
OAK MELAMINE WITH POLO HANDLE.



COMP 08

COMPOSIZIONE COMPOSTA DA LETTO "MAREA" LACCATO CORDA OPACO CON PANNELLI IMBOTTITI IN ECOPELLE "P14" SU TESTIERA, GRUPPO LACCATO CORDA OPACO SENZA MANIGLIE, ARMADIO BATTENTE L.2667 H.2530mm. CON ANTE SPECCHIO BRONZATO.

THIS COMPOSITION HAS A LACQUERED OPAQUE CORD "MAREA" BED WITH HEADBOARD PANELS PADDED IN "P14" ECO-LEATHER. LACQUERED OPAQUE CORD UNIT WITHOUT HANDLES, AND HINGED CABINET W.2667 H.2530mm. WITH BRONZED MIRROR DOORS.





LA PERFEZIONE
DELLA
SEMPLICITÀ.
E' LECITO
SOGNARE.

PARTICOLARE RAVVICINATO TESTIERA LETTO "MAREA" CON PANNELLI IMBOTTITI RIVESTITI IN ECOPELLE "P14".
CLOSE-UP OF "MAREA" BED HEADBOARD WITH PADDED PANELS COVERED IN "P14" ECO-LEATHER .

COMP 09

COMPOSIZIONE COMPOSTA DA LETTO
"LINEA" IMBOTTITO IN ECOPELLE "P09"
CON GIROLETTO ALTO, GRUPPO LAC-
CATO TITANIO LUCIDO CON MANIGLIA
"RIGO", ARMADIO BATTENTE L.1784
H.2530mm. LACCATO TITANIO LUCIDO
MANIGLIA "RIGO"

THIS COMPOSITION HAS A "LINEA" BED
WITH "P09" ECO-LEATHER PADDING AND
TOP FRAME. UNIT IN GLOSSY TITANIUM
MELAMINE WITH "RIGO" HANDLE AND
HINGED CABINET W.1784 H.2550mm.
LACQUERED GLOSSY TITANIUM "RIGO"
HANDLE



EVOLUTION MEANS NO REVOLUTION

MARCATO
ESPRESSIONI DI
CARATTERE E
MODERNITÀ.



A DESTRA VISTA DALL'ALTO TESTIERA IMBOTTITA
LETTO "LINEA" IN ECOPELLE "P09".

A SINISTRA PARTICOLARE GRUPPO COMO' LACCATO
TITANIO LUCIDO CON MANIGLIA "RIGO".

RIGHT: VIEWED FROM ABOVE "LINEA" BED PADDED
HEADBOARD IN "P09" ECO-LEATHER.
LEFT: DETAIL OF GROUP OF CHESTS OF DRAWERS WITH
GLOSSY TITANIUM LACQUER FINISH
AND "RIGO" HANDLE.



COMP 10

COMPOSIZIONE COMPOSTA DA LETTO "TRAPEZIO" IN MELAMINICO ROVERE MORO CON GIROLETTO BASSO, GRUPPO LACCATO CORDA OPACO SENZA MANIGLIE, ARMADIO SCORREVOLE "QUADRO" L.2667 H.2550mm. CON STRUTTURA E TELAIO ANTE IN MELAMINICO ROVERE MORO, PANNELLI INTERNI LACCATI CORDA OPACO.

THIS COMPOSITION HAS A "TRAPEZIO" BED IN DARK OAK MELAMINE WITH LOW FRAME. LACQUERED OPAQUE ROPE UNIT WITHOUT HANDLES, "QUADRO" SLIDING CABINET W.2667 H.2550mm. WITH STRUCTURE AND DOOR FRAME IN DARK OAK MELAMINE, LACQUERED OPAQUE ROPE INTERNAL PANELS.



COMFORT IN YOUR LIFE

SCENARI ATTUALI
FATTI DI AFFINITÀ
ED ARMONIE,
DOVE RISCOPRIRE
UN SENSO DI BENESSERE
E COMFORT.



A DESTRA VISTA LATERALE TESTIERA
LETTO "TRAPEZIO" IN MELAMINICO
ROVERE MORO.

A SINISTRA PARTICOLARE ANTA TELAIO
ARMADIO SCORREVOLE "QUADRO" CON
PANNELLI INTERNI LACCATI CORDA
OPACO.

RIGHT: SIDE VIEW OF "TRAPEZIO" BED
HEADBOARD IN DARK OAK MELAMINE.
LEFT: DETAIL OF FRAMED SLIDING DOOR
ON "QUADRO" WARDROBE WITH INTERNAL
PANELS IN MAT ROPE LACQUER FINISH.



COMPOSIZIONE COMPOSTA DA LETTO "MAREA" IN LACCATO BIANCO OPACO, GRUPPO IN LACCATO BIANCO OPACO CON MANIGLIA "POLO", SPECCHIERA L.1200 H.900mm., ARMADIO BATTENTE L.2667 H.2530mm. LACCATO ARDESIA OPACO

THIS COMPOSITION HAS A "MAREA" BED IN MATT LACQUERED WHITE, UNIT IN MATT LACQUERED WHITE WITH "POLO" HANDLE, A LARGE MIRROR W.1200 H.900mm AND HINGED CABINET W.2667 H.2530mm. LACQUERED OPAQUE SLATE



IT'S SO COOL

TOCCHI DI COLORE
NEL BIANCO. E' FORSE ARTE,
È FORSE CREATIVITÀ.
NON C'È DUBBIO
CHE SIA TUTTO ENERGICO
ED ESUBERANTE.



A DESTRA VISTA FRONTALE GIROLETTO
SAGOMATO LETTO "MAREA" LACCATO
BIANCO OPACO.

A SINISTRA VISTA DI INFILATA ARMADIO
BATTENTE L.2667mm. LACCATO ARDESIA
OPACO E MANIGLIA SPECCHIO.

RIGHT: FRONT VIEW OF SHAPED BED
SURROUND FOR "MAREA" BED, WITH MAT
WHITE LACQUER FINISH.

LEFT: VIEW OF ROW OF WARDROBES WITH
HINGED DOORS L.2667mm. MAT SLATE
LACQUER FINISH AND "SPECCHIO" HANDLE.



READY TO DISCOVER NEW CONCEPTS ABOUT WARDROBE SYSTEMS ?

NUOVE IDEE
E NUOVI SISTEMI
CONTENITIVI
PROPOSTI
ATTRAVERSO
UN NUOVO
LINGUAGGIO
CONTEMPORANEO.

Fizzy night significa anche collezione armadi.
Design, funzionalità e praticità caratterizzano ogni proposta
restituendo delle soluzioni capaci di arredare gli spazi abitativi
attraverso uno spirito fresco e perfettamente attuale.

*Fizzy night also means wardrobe collection.
Design, functionality and practicality characterize every proposal
returning solutions capable of decorating the living spaces
through a fresh, fully actual, soul.*

CLOSET 01

ARMADIO BATTENTE L.3550 H.2530mm. LACCATO
CORDA LUCIDO, MANIGLIA "RIGO".

HINGED CABINET W.3550 H.2600mm LACQUERED
GLOSSY CORD, "RIGO" HANDLE.





PARTICOLARE RAVVICINATO RIPIANO
INTERNO SPESS. 30mm. COMPLETO
DI TUBO PORTA ABITI.


CLOSE-UP ON 30mm THICK INNER
SHELF WITH CLOTHES HANGING HOSE.

YES

I LIKE THIS
ELEMENT.

PARTICOLARE ARMADIO BATTENTE APERTO,
ATTREZZATO INTERNAMENTE DI CASSETTIERE,
RIPIANI SPESS.30mm. E TUBI PORTA ABITI.

DETAIL OF WARDROBE WITH HINGED DOORS OPEN,
EQUIPPED INTERNALLY WITH DRAWER UNITS,
SHELVES (30mm thick) AND TUBULAR HANGING RAILS.



CLOSET 02

ARMADIO BATTENTE L.2667 H.2530mm.
IN MELAMINICO BIANCO, MANIGLIA
"RIGO".

HINGED CABINET W.2667 H.2530mm.
IN WHITE MELAMINE, "RIGO" HANDLE.

WHEN LIFE MEETS DESIGN.

VISTA RAVVICINATA MANIGLIA "RIGO" SU
ANTE BATTENTI IN MELAMINICO BIANCO.

*CLOSE-UP OF "RIGO" HANDLE ON HINGED
DOORS IN WHITE MELAMINE.*

CLOSET 03

ARMADIO BATTENTE L.2667 H.2530mm.
CON STRUTTURA MELAMINICO BIANCO,
ANTE SPECCHIO METALLON.

HINGED CABINET W.2667 H.2530mm.
WITH WHITE MELAMINE STRUCTURE,
METALLON MIRROR DOORS.





IMAGINE AN URBAN TOUCH IN YOUR ROOM

SISTEMI
PERFETTI NEI
LORO SINGOLI
MOVIMENTI.
SOLUZIONI CHE
DIALOGANO
CON LO SPAZIO
VALORIZZAN-
DONE OGNI
CENTIMETRO.

03

PARTICOLARE RAVVICINATO MANIGLIA "SPECCHIO"
SU ANTE BATTENTI SPECCHIO "METALLON".
CLOSE-UP OF "SPECCHIO" HANDLE ON "METALLON"
HINGED MIRROR DOORS.

CLOSET 04

ARMADIO BATTENTE ANGOLO L.2994X2520 H.2530mm.
IN MELAMINICO LARICE BIANCO, MANIGLIA "RIGO".

CORNER HINGED CABINET W.2994X2520 H.2530mm.
IN WHITE LARICE MELAMINE, "RIGO" HANDLE.



REFLECT
YOUR LOOK
GEOMETRIE
IN PERFETTO
EQUILIBRIO.



VISTA FRONTALE CABINA ANGOLO
APERTA CON ANTE BATTENTI, ATTREZZATA
INTERNAMENTE DI RIPIANI SPESS.30mm.
E TUBI PORTA ABITI.

FRONT VIEW OF CORNER WALK-IN
WARDROBE WITH HINGED DOORS OPEN,
EQUIPPED INTERNALLY WITH SHELVES
(30mm thick) AND TUBULAR HANGING
RAILS.




CLOSET 05

ARMADIO SCORREVOLE L.2667 H.2550mm.
LACCATO TITANIO OPACO.

SLIDING CABINET W.2667 H.2550mm.
LACQUERED OPAQUE TITANIUM.





AND NOW START DREAM WITH OPEN EYES

LO SPAZIO
DENOTA
UNA FORTE
PERSONALITÀ
TRA
RAZIONALITÀ
E DINAMICHE
FASHION.

PARTICOLARE RAVVICINATO PROFILO MANIGLIONE PER
ARMADIO SCORREVOLE CON ANTE LACCATE TITANIO
OPACO.

CLOSE-UP OF LARGE HANDLE PROFILE FOR SLIDING
WARDROBE DOORS WITH MAT TITANIUM LACQUER
FINISH.

05

▷ **DINAMISMO
E CREATIVITÀ**
IRROMPONO
ALL'INTERNO
DELLA
QUOTIDIANITÀ.

CLOSET 06

ARMADIO SCORREVOLE L.2667 H.2550mm.
LACCATO POLVERE OPACO E SPECCHIO CENTRALE.
SLIDING CABINET W.2667 H.2550mm.
LACQUERED OPAQUE DUST AND CENTRAL MIRROR.



**DO U WANT
TO BE INSPIRED
BY POSITIVE
ENERGY ?**

CERCASI
NUOVE
EMOZIONI,
NUOVA
ESTETICA,
NUOVA
ENERGIA.

PARTICOLARE ARMADIO SCORREVOLE APERTO,
ATTREZZATO INTERNAMENTE DI CASSETTIERA, RIPIANI
SPESS.30mm. E TUBI PORTA ABITI.

*DETAIL OF WARDROBE WITH SLIDING DOORS OPEN,
EQUIPPED INTERNALLY WITH DRAWER UNIT, SHELVES
(30mm thick) AND TUBULAR HANGING RAILS.*

CLOSET 07

ARMADIO SCORREVOLE "QUADRO" L.2667
H.2550mm. CON STRUTTURA E ANTE IN
MELEMINICO LARICE BIANCO.

"QUADRO" SLIDING CABINET W.2667 H.2550mm.
WITH STRUCTURE AND DOORS IN LACQUERED
LARICE MELAMINE.



AND ALWAYS TAKE IT EASY

PROPOSTE CHE DENOTANO
VOGLIA DI CAMBIAMENTO
DOVE LA PAROLA CHIAVE
DIVENTA FLESSIBILITÀ.



PARTICOLARE APERTO ARMADIO
SCORREVOLE "QUADRO", ATTREZZATO
INTERNAMENTE DI CASSETTIERA,
VANO LATERALE CON RIPIANI, RIPIANO
SPESS.30mm. E TUBI PORTA ABITI.

DETAIL OF "QUADRO" WARDROBE WITH
SLIDING DOORS OPEN, EQUIPPED
INTERNALLY WITH DRAWER UNIT, SIDE
COMPARTMENT WITH SHELVES, SHELF
(30mm thick) AND TUBULAR HANGING
RAILS.



CLOSET 08

ARMADIO SCORREVOLE "QUADRO" L.2667
H.2550mm. CON STRUTTURA E TELAIO ANTE IN
MELEMINICO LARICE BIANCO, PANNELLI INTERNI
LACCATI TITANIO OPACO.

"QUADRO" SLIDING CABINET W.2667 H.2550mm.
WITH DOOR STRUCTURE AND FRAME IN WHITE
LARICE MELAMINE, LACQUERED OPAQUE
TITANIUM INTERNAL PANELS.



LA PULIZIA
DELLE LINEE
PROGETTUALI
PORTA ALLA
LUCE DETTAGLI
SOFISTICATI
CHE REGALANO
ATMOSFERE
DOVE SI RESPIRA
UN'ARIA DI
MODERNITÀ E
D'INNOVAZIONE.



PARTICOLARE ANTA SCORREVOLE ARMADIO "QUADRO"
CON TELAIO IN MELAMINICO LARICE BIANCO E
PANNELLI INTERNI LACCATI TITANIO OPACO.

DETAIL OF "QUADRO" WARDROBE WITH SLIDING DOORS
OPEN, WITH WHITE LARCH MELAMINE FRAME AND
INTERNAL PANELS IN MAT TITANIUM LACQUER FINISH.

CLOSET 09

ARMADIO "QUADRO" L.2667 H.2550mm.
CON STRUTTURA E TELAIO LACCATO CORDA
OPACO, PANNELLI INTERNI INFERIORI SPECCHIO
BRONZATO SERIGRAFATO, PANNELLI INTERNI
SUPERIORI SPECCHIO BRONZATO.

*"QUADRO" SLIDING CABINET W.2667 H.2550mm.
WITH LACQUERED OPAQUE CORD STRUCTURE
AND DOOR FRAME, UPPER INTERNAL PANELS
WITH BRONZED MIRROR, LOWER INTERNAL
PANELS WITH BRONZED PRINTED GLASS.*



PARTICOLARE APERTO ARMADIO
SCORREVOLE "QUADRO" ATTREZZATO
INTERNAMENTE DI CASSETTIERA, RIPIANO
SPESS.30mm. E TUBI PORTA ABITI.

DETAIL OF WARDROBE WITH SLIDING
DOORS OPEN, EQUIPPED INTERNALLY
WITH DRAWER UNIT, SHELF (30mm thick)
AND TUBULAR HANGING RAILS.



INTO A MATERIAL WORLD

RIVELAZIONI INASPETTATE,
DETTAGLI ORIGINALI
CHE FANNO
LA DIFFERENZA.



PARTICOLARE RAVVICINATO SU
EFFETTO ESTETICO VETRO BRONZATO
SERIGRAFATO.

CLOSE-UP OF AESTHETIC EFFECT OF
SCREEN-PRINTED BURNISHED GLASS.



ARMADIO "QUADRO" L.2667 H.2550mm. CON STRUTTURA E TELAIO LACCATO CORDA OPACO, PANNELLI INTERNI INFERIORI E SUPERIORI SPECCHIO BRONZATO SERIGRAFATO.

"QUADRO" SLIDING CABINET W.2667 H.2550mm. WITH LACQUERED OPAQUE CORD STRUCTURE AND DOOR FRAME, UPPER AND LOWER INTERNAL MIRROR PANELS WITH BRONZED PRINTED GLASS.



ARMADIO SCORREVOLE "QUADRO" L.2667 H.2550mm. CON STRUTTURA E TELAIO ANTE LACCATO CORDA OPACO, PANNELLI INTERNI SUPERIORI LACCATI CORDA OPACO, PANNELLI INTERNI INFERIORI SPECCHIO BRONZATO SERIGRAFATO.

"QUADRO" SLIDING CABINET W.2667 H.2550mm. WITH LACQUERED OPAQUE CORD STRUCTURE AND DOOR FRAME, LACQUERED OPAQUE CORD UPPER INTERNAL PANELS, LOWER INTERNAL PANELS, BRONZED PRINTED GLASS.

CLOSET 10

ARMADIO SCORREVOLE "QUADRO" L.2667
H.2550mm. CON STRUTTURA E TELAIO ANTE
LACCATO BIANCO OPACO,
PANNELLI INTERNI IN SPECCHIO METALLON.


"QUADRO" SLIDING CABINET W.2667 H.2550mm.
WITH LACQUERED OPAQUE WHITE STRUCTURE
AND DOOR FRAME, INTERNAL PANELS,
METALLON MIRROR.



FEEL & LIVE
THE HARMONY
AROUND YOU
OGNI GIORNO
È POSSIBILE
VIVERE UNA
STORIA NUOVA.

PARTICOLARE RAVVICINATO ANTA ARMADIO
SCORREVOLE "QUADRO", CON TELAIO LACCATO
BIANCO OPACO E PANNELLI INTERNI SPECCHIO
METALLON.

CLOSE-UP OF "QUADRO" WARDROBE WITH SLIDING
DOORS, WITH MAT WHITE LACQUERED FRAME AND
"METALLON" MIRROR INTERNAL PANELS.



**ELEMENTI
E FINITURE**
/ ELEMENTS
AND FINISHES.





**GRUPPO SENZA MANIGLIA
/ BEDROOM FURNITURE
WITHOUT HANDLES**

COMODINO / DREAWER BEDSIDE UNIT
L.610 x H.430 x P.460

COMÓ / THREE DRAWERS CHEST
L.1310 x H.740 x P.530

SETTIMANILE / NARROW SIX DRAWERS CHEST
L.610 x H.1210 x P.460

FINISTURE / FINISHES:
Nobilitato / Melamine
Laccato opaco - lucido
/ Matt - glossy lacquered
Laccato opaco cartella
/ Listed matt lacquered



**GRUPPO CON MANIGLIA "RIGO"
/ BEDROOM FURNITURE
WITH "RIGO" HANDLES**

COMODINO / DREAWER BEDSIDE UNIT
L.610 x H.430 x P.460

COMÓ / THREE DRAWERS CHEST
L.1310 x H.740 x P.530

SETTIMANILE / NARROW SIX DRAWERS CHEST
L.610 x H.1210 x P.460

FINISTURE / FINISHES:
Nobilitato / Melamine
Laccato opaco - lucido
/ Matt - glossy lacquered
Laccato opaco cartella
/ Listed matt lacquered



**GRUPPO CON MANIGLIA "POLO"
/ BEDROOM FURNITURE
WITH "POLO" HANDLES**

COMODINO / DREAWER BEDSIDE UNIT
L.610 x H.430 x P.460

COMÓ / THREE DRAWERS CHEST
L.1310 x H.740 x P.530

SETTIMANILE / NARROW SIX DRAWERS CHEST
L.610 x H.1210 x P.460

FINISTURE / FINISHES:
Nobilitato / Melamine
Laccato opaco - lucido
/ Matt - glossy lacquered
Laccato opaco cartella
/ Listed matt lacquered



LETTO "ONDA"
/ "ONDA" BED

DIMENSIONI / SIZES:
L.1730 x H.910 x P.2160
L.1930 x H.910 x P.2160

FINISTURE / FINISHES:
Nobilitato / Melamine
Laccato opaco - lucido
/ Matt - glossy lacquered
Laccato opaco cartella
/ Listed matt lacquered



LETTO "MAREA"
/ "MAREA" BED

DIMENSIONI / SIZES:
L.1820 x H.860 x P.2210
L.2020 x H.860 x P.2210

FINISTURE / FINISHES:
Nobilitato / Melamine
Laccato opaco
/ Matt lacquered
Laccato opaco cartella
/ Listed matt lacquered



LETTO "TRAPEZIO"
/ "TRAPEZIO" BED

DIMENSIONI / SIZES:
L.1730 x H.890 x P.2140
L.1930 x H.890 x P.2140

FINISTURE / FINISHES:
Nobilitato / Melamine
Laccato opaco - lucido
/ Matt - glossy lacquered
Laccato opaco cartella
/ Listed matt lacquered



LETTO "MAREA"
/ "MAREA" BED

CON IMBOTTITURA
/ PADDED



LETTO "IDEA"
/ "IDEA" BED

DIMENSIONI / SIZES:
L.1730 x H.890 x P.2160
L.1930 x H.890 x P.2160

FINISTURE / FINISHES:
Nobilitato / Melamine
Laccato opaco
/ Matt lacquered
Laccato opaco cartella
/ Listed matt lacquered



LETTO "VELA"
/ "VELA" BED

DIMENSIONI / SIZES:
L.1800 x H.900 x P.2150
L.2000 x H.900 x P.2150

FINISTURE / FINISHES:
Nobilitato / Melamine
Laccato opaco
/ Matt lacquered
Laccato opaco cartella
/ Listed matt lacquered



LETTO "IDEA"
/ "IDEA" BED

CON IMBOTTITURA
/ PADDED



LETTO "LINEA"
/ "LINEA" BED

DIMENSIONI / SIZES:
L.1030 x H.1040 x P.2150
L.1330 x H.1040 x P.2150
L.1730 x H.1040 x P.2150
L.1930 x H.1040 x P.2150

FINISTURE / FINISHES:
Ecopelle cartella
/ *Listed ecological leather*



LETTO "OCEANO"
/ "OCEANO" BED

DIMENSIONI / SIZES:
L.1040 x H.880 x P.2170
L.1340 x H.880 x P.2170
L.1740 x H.880 x P.2170
L.1940 x H.880 x P.2170

FINISTURE / FINISHES:
Ecopelle cartella
/ *Listed ecological leather*

FINITURE

FINISHES

NOBILITATO / MELAMINE



Bianco
/White

Larice
/Larch

Rovere Moro
/Dark Oak

LACCATO OPACO E LUCIDO / MATT AND GLOSSY LACQUERED



Bianco
/White

Corda
/Rope

Titanio
/Titanium

LACCATO OPACO CARTELLA / LISTED MATT LACQUERED



Cera
/Wax

Perla
/Pearl

Polvere
/Dust

Ardesia
/Slate-gray

Antracite
/Charcoal




Nero
/Black

Oceano
/Ocean

Zaffiro
/Sapphire

Pino
/Pine

Uovo
/Egg



Minio
/Red lead

Scarlatto
/Scarlet

SPECCHIO / MIRROR



Specchio
/Mirror

Bronzato
/Bronze

Metallon

SPECCHIO ARMADIO QUADRO / QUADRO CLOSET MIRROR



Bronzato Serigrafato
/Printed Bronze

ECOPELLE / ECOLOGICAL LEATHER



P01

P02

P05

P06

P08



P09

P13

P14

P15



HOMES

Design: R&S HOMES

Graphic Concept: Neiko s.r.l.

A.D.: R&S HOMES

Images & Fitolito: Neiko s.r.l.

Stampa: Eurotipo

Aprile 2012/3000

Homes si riserva di apportare modifiche o migliorie in qualsiasi momento, anche senza preavviso.

Homes is entitled to make modifications and improvements at any time, even without notice.

HOMES

via Montello, 63/1 - 31053 Pieve di Soligo (Tv)

tel. +39 0438 839811 -fax +39 0438 839839

e-mail: homes.vendite@homes.it

Export Department

ph. +39 0438 839832 -fax +39 0438 839859

e-mail: export@homes.it

www.homes.it



999299

HOMES